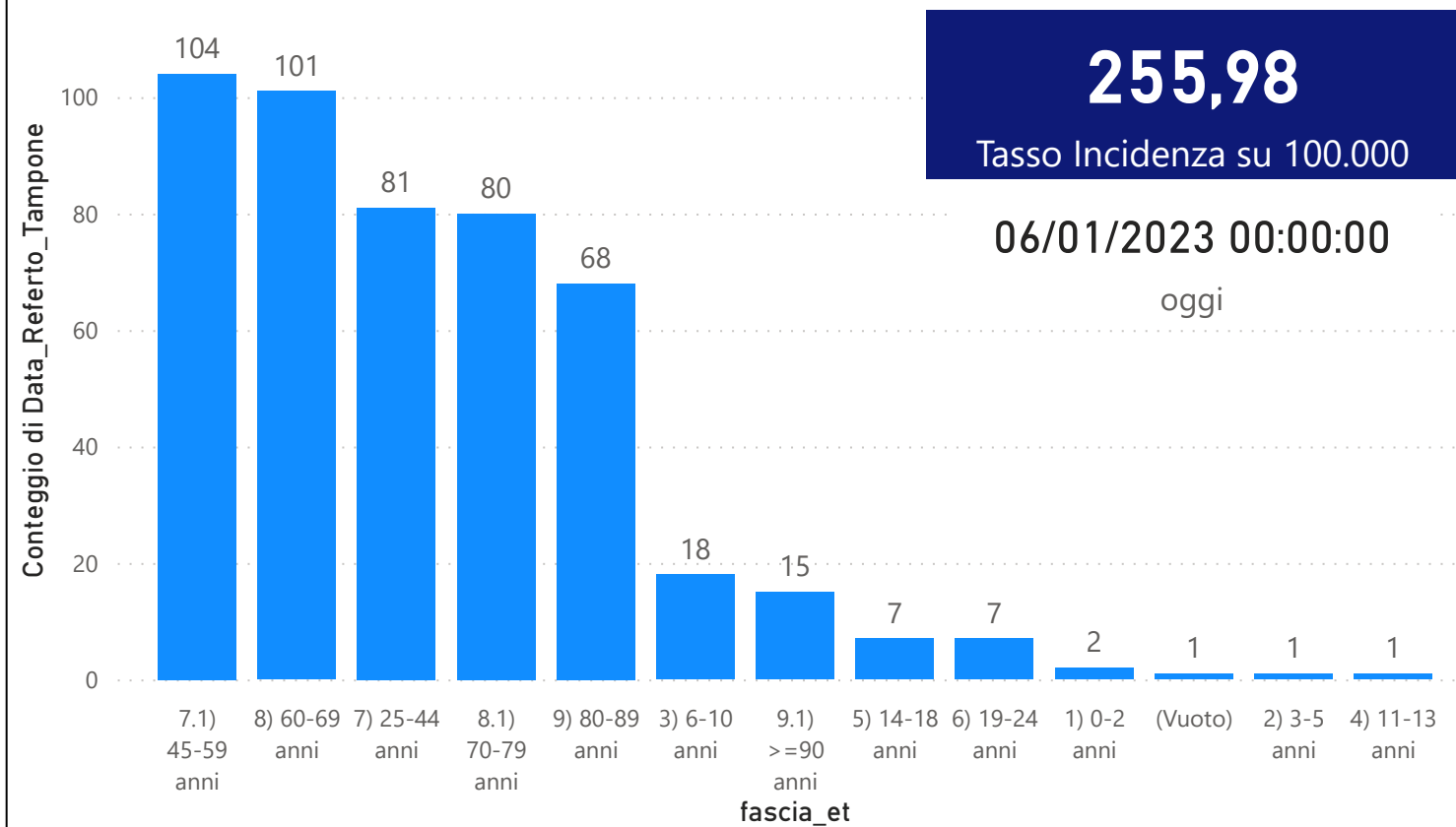


DATA REFERTO	Ancona	Ascoli Piceno	Fermo	Fuori Regione	Macerata	Pesaro E Urbino	Totale
30/12/2022	212	153	110	32	226	124	<b>857</b>
31/12/2022	146	116	63	25	144	88	<b>582</b>
01/01/2023	29	20	17	5	38	15	<b>124</b>
02/01/2023	209	133	89	48	177	107	<b>763</b>
03/01/2023	140	91	63	27	127	94	<b>542</b>
04/01/2023	123	91	58	23	122	79	<b>496</b>
05/01/2023	133	76	65	29	117	66	<b>486</b>
<b>Totale</b>	<b>992</b>	<b>680</b>	<b>465</b>	<b>189</b>	<b>951</b>	<b>573</b>	<b>3850</b>

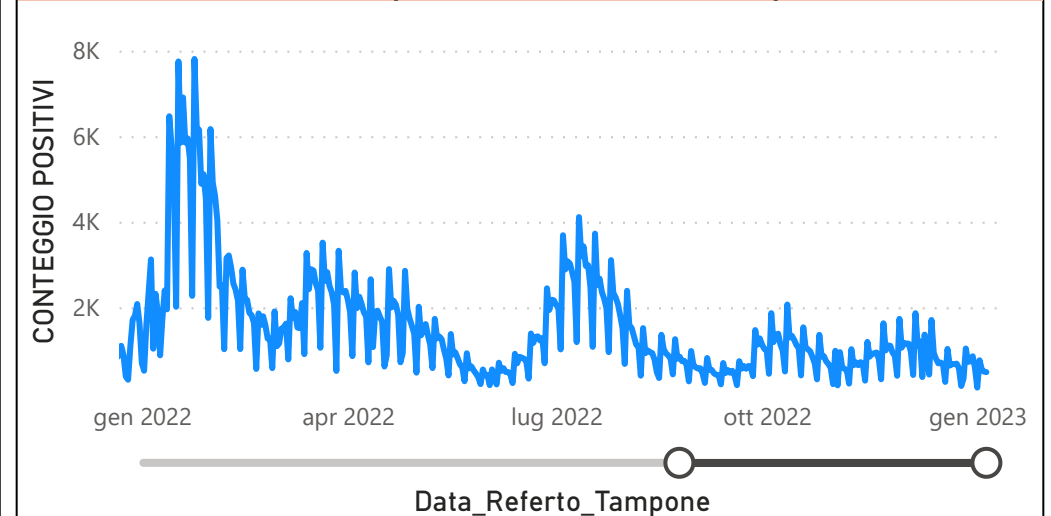
DATA_REFERTO	Diagnostica	RISULTATO	Numero_Casi
giovedì 5 gennaio 2023	Antigenico	Negativo	471
giovedì 5 gennaio 2023	Antigenico	Positivo	464
giovedì 5 gennaio 2023	Molecolare	Negativo	33
giovedì 5 gennaio 2023	Molecolare	Positivo	22
<b>Totale</b>			<b>990</b>

Data_Referto_Tampone	Negativo	Positivo	Totale
30/12/2022	545	857	<b>1402</b>
31/12/2022	494	582	<b>1076</b>
01/01/2023	100	124	<b>224</b>
02/01/2023	700	763	<b>1463</b>
03/01/2023	516	542	<b>1058</b>
04/01/2023	539	496	<b>1035</b>
05/01/2023	504	486	<b>990</b>
<b>Totale</b>	<b>3398</b>	<b>3850</b>	<b>7248</b>

**Conteggio di Data\_Referto\_Tampone per fascia\_et**



**CONTEGGIO POSITIVI per Data\_Referto\_Tampone**



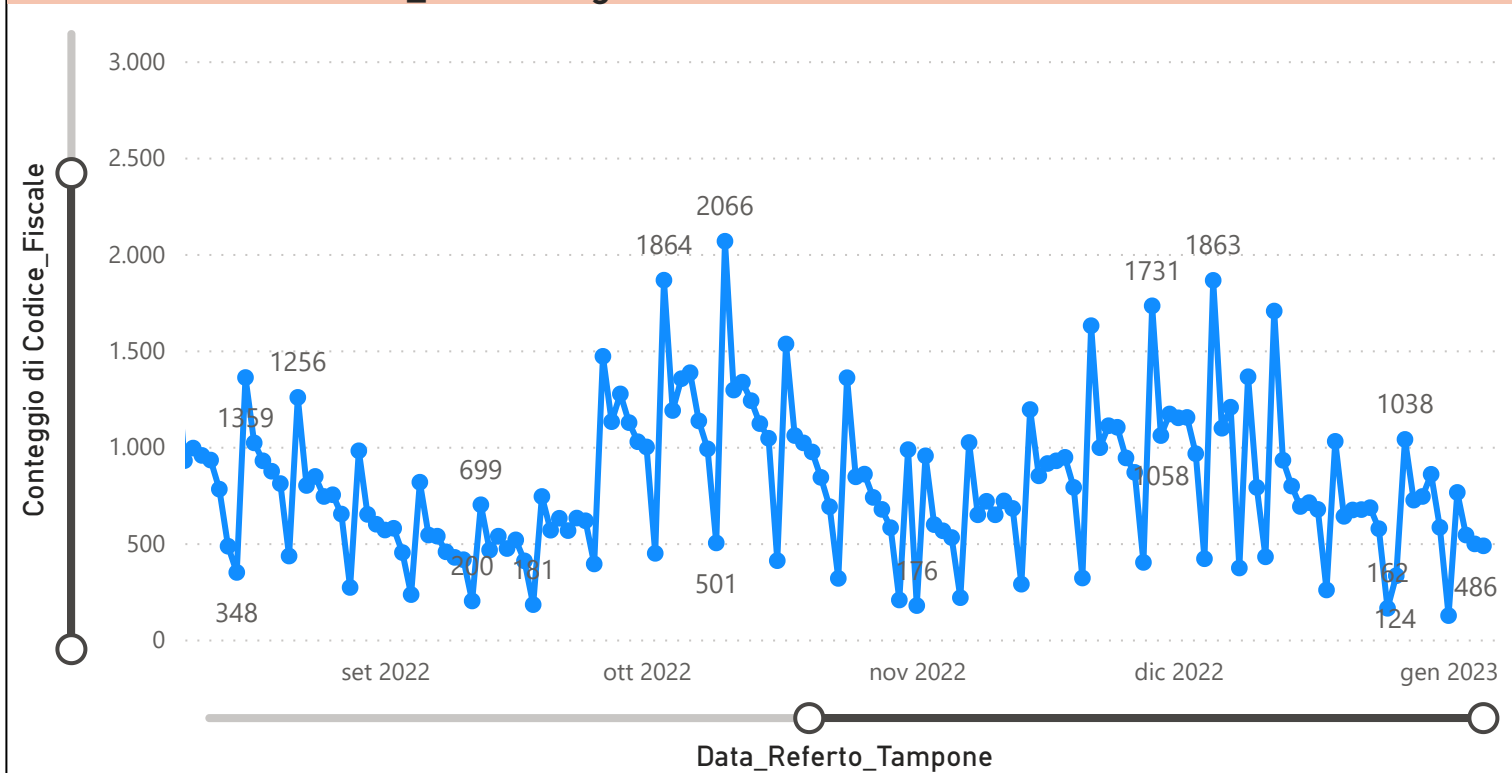
**Prevalenza Sars-CoV-2 Regione Marche**

Distribuzione_Provincia	Prevalenza Regione Marche
Pesaro E Urbino	134279
Macerata	140927
Fuori Regione	32652
Fermo	83689
Ascoli Piceno	101951
Ancona	213840
<b>Totale</b>	<b>707338</b>

**Decessi Classificazione Sars-CoV-2**

INDICATORE	Num.
1) TOTALE DECEDUTI :	4315
2) DISTRIBUZIONE PER SESSO	Num.
2.1) MASCHI	2370
2.2) FEMMINE	1945
2.3) TOTALE	4315
3) DISTRIBUZIONE PROVINCIA	Num.
3.1) PESARO URBINO	1208
3.2) ANCONA	1331
3.3) MACERATA	778
3.4) FERMO	538
3.5) ASCOLI PICENO	395
3.6) FUORI REGIONE	65
3.7) TOTALE	4315
4) Decessi Refertati Oggi	2

**Andamento Casi Sars\_CoV-2 Regione Marche (incidenza)**



**Indicatori Ministeriali per Inserimento su ISS-Covid-19**

**Conteggio Tamponi Positivi**

DIAGNOSTICA	ConteggioTamp
Antigenico	484783
Molecolare	222555
<b>Totale</b>	<b>707338</b>

**Conteggio Totale Tamponi Diagnostici**

DIAGNOSTICA	Tot_Tamponi_DEF
Antigenico	2699626
Molecolare	1686845
	2015075

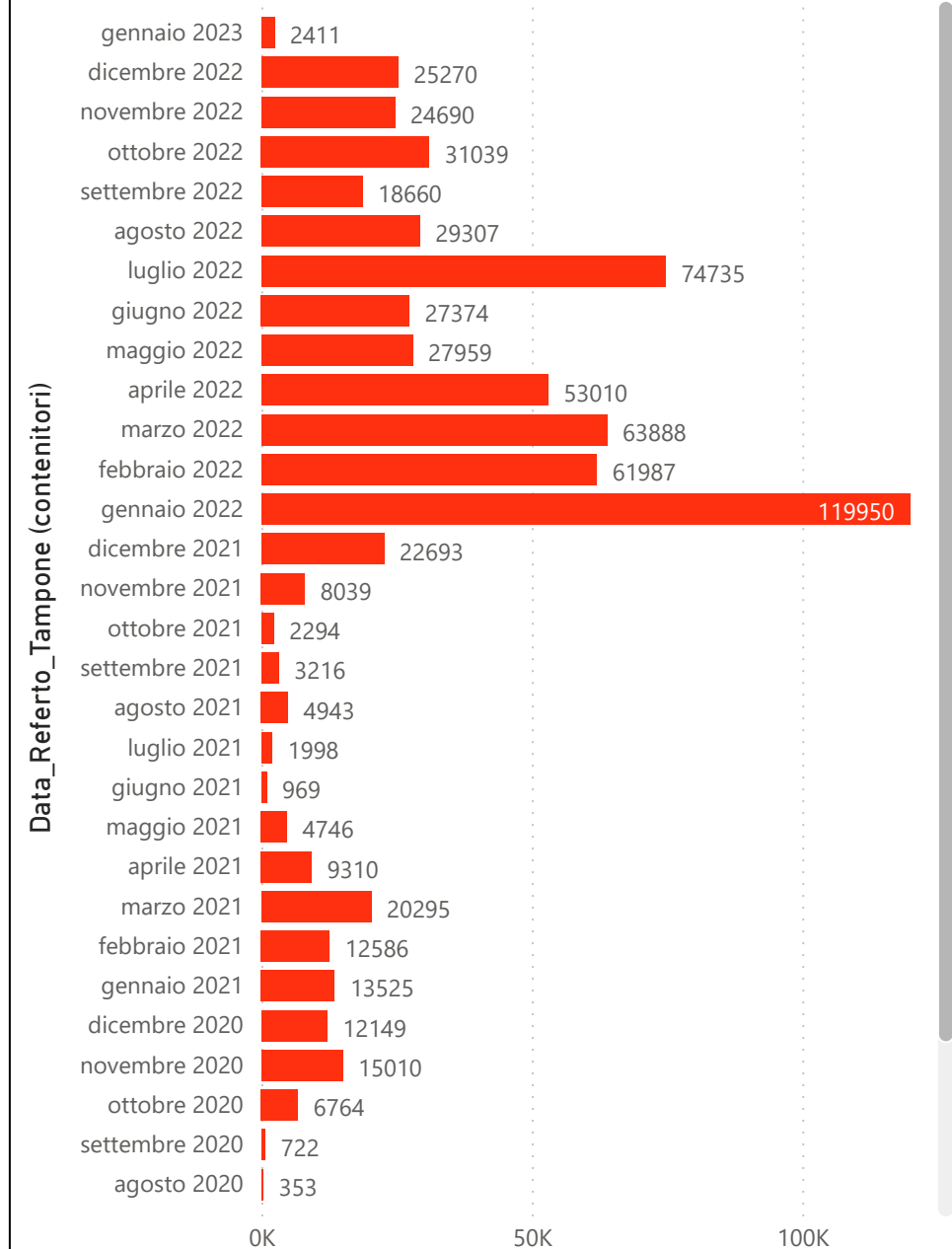
**Indicatori Ministeriali Sars-CoV-2: RICOVERI**

Indicatore dei Soggetti Ricoverati: Terapia Intensiva, Semi-Intensiva, Non Intensiva, PS e Post-Critica					
Intensita Ricovero	ASUR - MARCHE	AOU RIUNITI ANCONA	AO RIUNITI MARCHE NORD	INRCA	TOTALE
1) Terapia Intensiva	2	3	1	0	6
2) Reparti Semi Intensivi	1	0	0	0	1
3) Reparti NON Intensivi	78	30	33	17	158
4) Pronto Soccorso	14	2	1	0	17
5) POST-CRITICHE	0	0	0	0	0
5.1) di cui: Galantara	0	0	0	0	
5.2) di cui: Ripatransone	0	0	0	0	
5.3) di cui: Macerata Feltria	0	0	0	0	
6) TOTALE	81	33	34	17	165

**Indicatori Ministeriali Sars-CoV-2: QUARANTENATI**

PROVINCIA	n.asintomatici	n.sintomatici	n. Tot	di cui Operatori sanitari	isolamenti totali da inizio
4) FERMO	830	2	832	0	122666
5) ASCOLI PICENO	1162	0	1162	0	141249
3) MACERATA	1544	0	1544	10	212848
1) PESARO	909	13	922	2	242902
2) ANCONA	1688	8	1696	3	346707
6) TOTALE	6133	23	6156	15	1066372

**Conteggio per Mese Positivi Sars-CoV-2**



Andamento Casi Positivi Sars-CoV-2 Regione Marche

